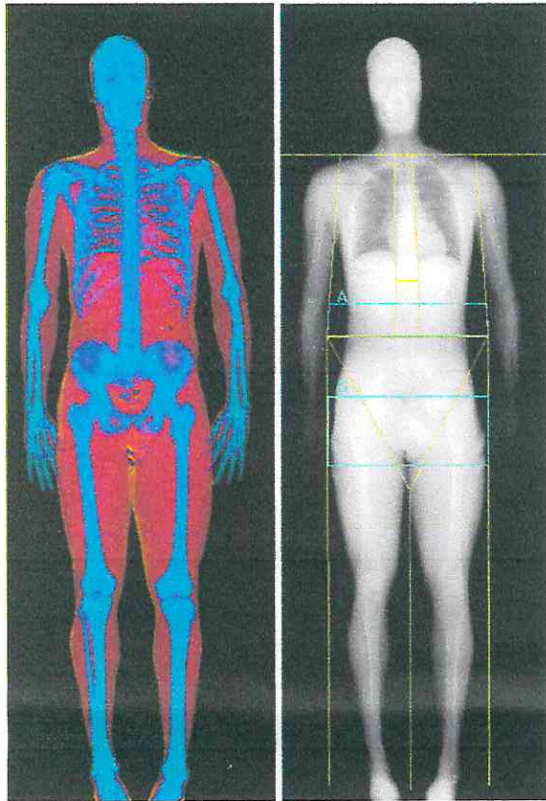


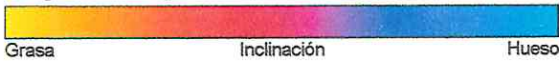
Nombre:  
 ID del paciente: 37252694  
 Fecha de nacimiento: 14 Enero 1993

Sexo: Hombre  
 Raza: Blanca

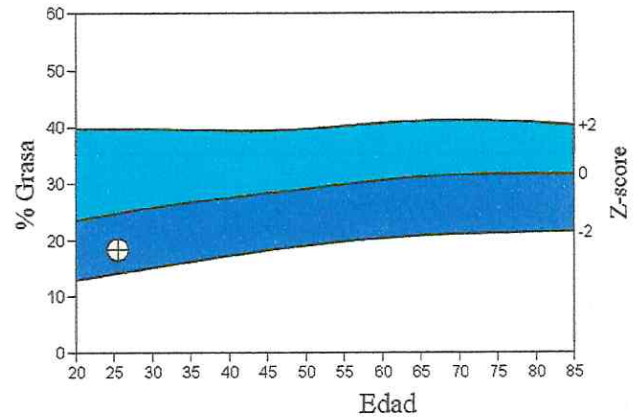
Altura: 183.0 cm  
 Peso: 84.0 kg  
 Edad: 25



Images not for diagnostic use



### % de grasa corporal total

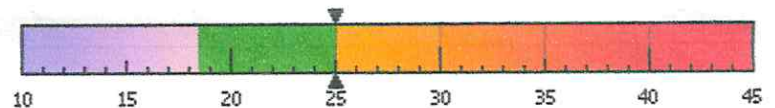


Origen: 2008 NHANES White Male

Clasificación del Índice de masa corporal según la Organización Mundial de la Salud

BMI = 25.1 Clasificación de la OMS Sobrepeso

Debajo del peso Normal Sobrepeso Obesidad I Obesidad II Obesidad III



El IMC tiene algunas limitaciones y el diagnóstico real de sobrepeso u obesidad debe estar dado por un profesional de la salud. La obesidad está asociada con enfermedades cardíacas, ciertos tipos de cáncer, diabetes tipo 2 y otros riesgos de la salud. Si la persona tiene un IMC superior a 25, existen mayores riesgos relacionados con el peso.

### Resultados de composición corporal

Región	Grasa		Total% de grasa Masa (g)	Percentil de % de grasa YN	EC
	Masa (g)	CMO (g)			
Brazo I	761	3420	4181	18.2	
Brazo D	644	3859	4503	14.3	
Tronco	6633	30750	37383	17.7	
Pierna I	2768	12305	15073	18.4	
Pierna D	2983	12461	15445	19.3	
Subtotal	13789	62795	76584	18.0	
Cabeza	1266	4488	5754	22.0	
<b>Total</b>	<b>15055</b>	<b>67283</b>	<b>82338</b>	<b>18.3</b>	<b>14</b>
Androide (A)	738	4043	4782	15.4	
Ginoide (G)	2667	10133	12800	20.8	

Fecha exploración: 11 Julio 2018 ID: A0711180A  
 Tipo exploración: a Cuerpo entero  
 Análisis: 11 Julio 2018 10:16 Versión 13.3.0.1  
 Auto Whole Body

Operador:  
 Modelo: Discovery Wi (S/N 86816)  
 Comentario:

### Índices adiposos

Medida	Resultado	Percentil	
		YN	EC
% de grasa corporal total	18.3	14	14
Masa grasa/altura <sup>2</sup> (kg/m <sup>2</sup> )	4.50	20	19
Proporción androide/ginoide	0.74		
% gras. en tron./% gras. en pier.	0.94	52	51
Prop. de masa grasa de tron./extr.	0.93	35	33

### Libre de grasa + Índices de CMO

Medida	Resultado	Percentil	
		YN	EC
(Libre de grasa + CMO)/Altura <sup>2</sup> (kg/m <sup>2</sup> )	20.1	62	61
GM (Libre grasa + CMO)/Alt <sup>2</sup> (kg/m <sup>2</sup> )	9.57	67	67

YN = Jóvenes normales  
 AM = Edad coincidente